

GLOBAL EXCELLENCE HYOSUNG

2009 영업보고서

2009.01.01~2009.12.31

Table of Contents

02 CEO Message
04 Business Report

06 I. 회사의 개황
12 II. 영업의 경과 및 성과
15 III. 자회사 현황 및
 모·자회사에 대한 임원겸직 현황
18 IV. 최근 3년간 영업실적 및 재산상태
19 V. 이사 및 감사위원회 현황
19 VI. 대주주 현황
20 VII. 회사, 회사 및 자회사 또는 회사의
 자회사의 타회사에 대한 출자현황
20 VIII. 주요채권자 등

21 Report of Audit Committee

22 감사위원회의 감사보고서
23 외부감사인의 감사보고서

24 Financial Statements

26 대차대조표
30 손익계산서
32 이익잉여금처분계산서

Global Excellence HYOSUNG

2009 영업보고서

2009.01.01~2009.12.31



“ 효성은
글로벌 경쟁력 강화와
이익극대화에 더욱 노력을 기울여
주주가치를 높이는데
정진할 것입니다. ”

지난해에는 전 세계적인 경기침체로 인해 우리나라 경제도 큰 어려움을 겪었습니다. 그러나 어려운 여건 속에서도 우리 효성은 적극적인 시장개척을 통한 수출 확대와 제품경쟁력 향상에 총력을 기울인 결과, 처음으로 매출 7조원을 돌파하였으며, 영업이익은 5,324 억원으로 전기 대비 30% 성장하였고, 당기순이익도 3,389억원을 달성하는 등 좋은 성과를 기록하였습니다.

이는 중공업, 스판텍스, 타이어코드 등 핵심 주력사업들이 고른 성장세를 보였고, 화학 부분의 수익성 향상과 무역 부분의 수출시장 다변화에 힘입은 것이라 할 수 있습니다. 이러한 실적 호조를 바탕으로 2,000억원 이상의 차입금을 감축함으로써 회사의 재무구조 또한 크게 개선하였습니다.

이처럼 훌륭한 경영성과를 거둘 수 있었던 것은 글로벌 기업으로 도약하겠다는 각오로 저희 임직원들이 힘과 지혜를 모은 결과이기도 하지만, 주주 여러분께서 보내 주신 성원과 격려에 힘입은 바 크다고 생각되어 이 자리를 빌어 감사의 말씀을 드립니다.

존경하는 주주 여러분,

이제 글로벌 금융위기가 어느 정도 진정되고 세계경제도 3% 이상 성장할 것으로 예상되고 있습니다만, 유럽 여러 나라들의 재정건전성 악화와 미국 및 중국의 출구전략 가시화 움직임 등으로 인하여 불확실한 경영환경은 계속될 것으로 보입니다. 지난해 원화환율 상승이 수출확대와 수익 개선에 도움이 되었다면, 올해는 환율 하락과 유가 및 금리 상승 등이 예상됨에 따라 기업이 체감하는 어려움은 여전히리라 생각됩니다.

이에 저희는 지난해의 업적에 안주하지 않고 어떠한 환경에서도 이겨낼 수 있는 글로벌 경쟁력 강화와 이익극대화에 더욱 노력을 기울여 주주가치를 높이는데 정진할 것입니다. 이를 위해 올해 중점적으로 추진하고자 하는 바를 말씀드리겠습니다.

먼저, 글로벌 경영역량 제고에 주력하여 치열한 글로벌 경쟁에서 앞서 나가겠습니다. 현재 우리회사는 국내에서 생산하는 제품의 70% 이상을 해외로 수출하고 있고, 중국, 베트남, 터키, 미국 등 6개국 18개 생산법인에서 타이어코드, 스판덱스, 변압기 등 주력제품의 글로벌 생산체제를 갖추고 있습니다. 이러한 글로벌화에 걸맞게 마케팅과 생산기술, 서비스 등 모든 분야에서 글로벌 역량을 강화하는데 힘써 글로벌 일류기업으로 발돋움하는 기틀을 마련하겠습니다.

이와 함께 향후 회사의 발전을 이끌 새로운 성장동력을 육성하는 데에도 적극 나설 것입니다. 풍력발전 관련 사업을 비롯한 친환경산업 분야에서 지속적으로 기술개발을 이루어 나가고 있으며, 기존 사업들에서도 R&D역량을 강화하여 새로운 수요를 창출할 수 있는 고부가가치 신제품을 적극 개발해 나가겠습니다.

그리고 변화와 혁신을 바탕으로 성과를 극대화하는데 더욱 심혈을 기울이겠습니다. 우리는 지난해 Hyosung Way를 선포하고 최고, 혁신, 책임, 신뢰라는 4대 핵심가치를 실천하기로 다짐하였습니다. 이를 통해 저희 임직원들은 현재에 만족하지 않고 더 많은 이익을 창출할 수 있는 방안을 끊임없이 찾아 실행함으로써 기업가치를 향상시키는데 최선을 다하겠습니다.


아울러 사회적 책임을 적극 실천하여 사회로부터 존경과 사랑을 받는 기업이 되겠습니다. 이윤창출과 더불어 사회적 책임을 다하는 기업만이 지속적으로 성장 발전해 나갈 수 있습니다. 따라서 정도경영을 실천하여 신뢰를 구축하고, 친환경사업을 통해 지구의 환경을 지키며, 사회공헌활동을 확대하여 지역사회 발전과 소외된 이웃을 돕는 일에 전 임직원이 힘을 모을 것입니다.

주주 여러분,

창립 이래 44년간, 우리회사는 많은 어려움을 겪으면서도 발전을 지속하는 저력을 발휘해 왔습니다. 이러한 역사를 바탕으로 우리 효성의 임직원들은 모두가 일치단결하여 전세계 고객들로부터 사랑과 신뢰를 받는 기업을 만들어 갈 것입니다. 그리고 좋았을 때 자만하지 않고, 나빴을 때 포기하지 않는 마음가짐으로 항상 최선을 다함으로써 글로벌 일류기업을 향해 전진해 나가겠습니다. 효성의 힘찬 도전에 주주 여러분의 많은 격려와 성원을 부탁드립니다.
감사합니다.

2010년 3월 19일
주식회사 효성
대표이사 부회장 **이상윤**

Business Report _



■ 영업보고서

06	I. 회사의 개황
12	II. 영업의 경과 및 성과
15	III. 자회사 현황 및 모·자회사에 대한 임원겸직 현황
18	IV. 최근 3년간 영업실적 및 재산상태
19	V. 이사 및 감사위원회 현황
19	VI. 대주주 현황
20	VII. 회사, 회사 및 자회사 또는 회사의 자회사의 타회사에 대한 출자현황
20	VIII. 주요채권자 등

I. 회사의 개황

1. 회사의 목적

- 화학섬유 제조 · 염색 · 가공 및 판매업
- 화학섬유 직물 제조 및 판매업
- 타이어코드 및 어망사의 제조, 가공 및 판매업
- 각종 섬유물, 각종 피혁물 및 이에 수반되는 각종물의 제조, 가공 및 봉제업
- 플라스틱제품의 제조, 가공 및 판매업
- 카프로락탐, TPA, 기타 화학제품 및 동 부산물의 제조, 가공 및 판매업
- 합성수지 및 동 관련제품의 제조, 가공 및 판매업
- 나이론필름, 폴리에스터필름 및 동 관련제품의 제조, 가공 및 판매업
- 섬유기계 등 각종 기계 제작 및 판매업
- 금속제품의 제작 및 판매업
- 전기기기, 전람 및 전기변환장치와 풍력발전 설비 제작 및 판매업
- 철탑, 철구 및 완금류의 제조 및 판매업
- 건축공사업, 토목공사업, 포장공사업 및 전기공사업
- 에너지절약사업(ESCO)
- 주택건설사업, 부동산 매매업 및 임대차
- 토지개발업 및 택지조성업
- 수출입업
- 상품 도매 및 소매업
- 창고업
- 신·재생 에너지 관련 사업
- 위 각호 사업을 영위하기 위한 수출입업 및 부대사업 일체
- 기타 정관에 기재된 사업



2. 중요한 사업의 내용



1) 중공업 부문

국가 기간망에 필수적인 송·배전용 변압기, 차단기, 전장품 등과 공공시설물, 산업 생산설비 시설에 필요한 전동기, 감속기 등을 생산·판매하고 있습니다. 초고압변압기, 차단기 등은 글로벌 품질, 기술, 브랜드 인지도 향상을 통해 글로벌 시장에서의 수주가 지속적으로 증가하고 있습니다. 또한, 풍력발전 부문에서는 국내 최초로 국제인증 기관으로부터 인증을 획득하였으며, 이를 바탕으로 풍력단지 조성 사업에 진출하고 핵심부품 수출 장기계약을 체결하는 등 성과가 가시화되고 있습니다.



2) 산업자재 부문

타이어의 안정성 및 내구성을 강화하기 위한 보강재인 타이어코드 및 스틸코드와 함께 자동차 Seat Belt용 원사, 에어백 등 산업용 원사 및 카페트, 카매트를 생산하고 있습니다. 타이어코드는 한국, 중국은 물론 북·남미, 유럽, 아시아 시장을 아우르는 대륙별 생산거점 확보를 통해 세계1위 업체의 위상을 공고히 하고 있습니다. 또한 고강도의 이라미드 섬유에 대한 투자를 완료하고, 상업생산 및 판매를 시작하였습니다.



3) 화학 부문

합성수지 제품의 원료인 폴리프로필렌, 폴리에스터의 원료인 TPA와 PET병을 생산, 판매하고 있습니다. PET병 부분은 2008년 기존의 Bottle 사업에 국내최초로 무균충전방식을 도입, 혼합차를 직접 상업 생산한 후 적용품목을 더욱 확대해나가고 있습니다. 또한, 전량수입에 의존하고 있는 LCD패널의 핵심 소재인 TAC Film사업에 대한 투자도 완료하고, 거래선으로부터 품질인증을 진행하고 있습니다.



4) 섬유 부문

첨단 기능성 섬유소재인 스판덱스와 폴리에스터원사 및 나이론원사를 생산하고 있습니다. 특히, 스판덱스는 한국은 물론 중국·터키 및 베트남에 생산 공장을 보유하고 있으며, 지속적인 생산설비 확충과 부단한 기술개발, 품질향상을 통해 세계 1위의 메이커로 성장하였습니다.

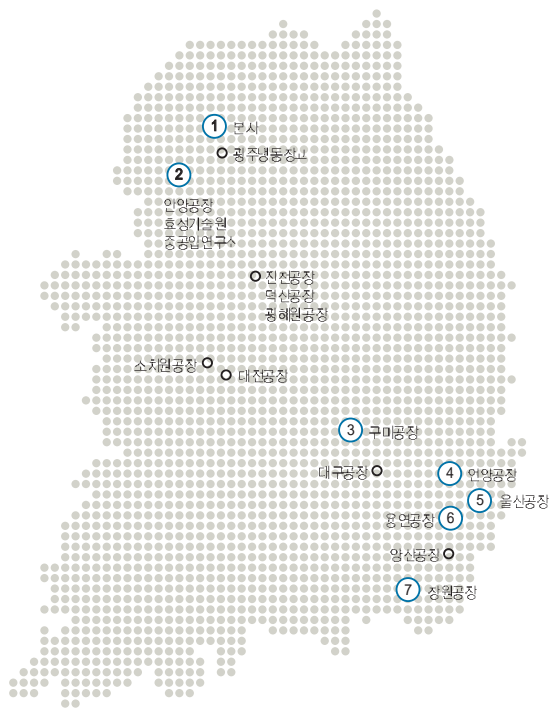


5) 건설 및 무역 부문

건설부부는 도시건축에 대한 오랜 경험과 신뢰를 바탕으로 주거용 건축물 및 오피스 빌딩, 재개발 건축, 환경분야, SOC 등의 사업을 영위하고 있으며, 무역부부는 주요철강 제품과 석유화학 제품을 전 세계를 대상으로 수출하고 있습니다.

3. 공장 및 연구소 현황

구 분	사업장명	소재지	중요 사업내용 및 생산제품
	본 사	서울시 마포구 공덕동 450	영업 및 관리업무
중공업PG	창원공장	경남 창원시 내동 454-2	변압기, 차단기, 전동기 외
	조치원공장	충남 연기군 남면 연기리 518	응집기
	연구소(안양)	경기도 안양시 동안구 호계동 183	중공업 관련 제품 연구
	연구소(창원)	경남 창원시 내동 454-2	중공업 관련 제품 연구
섬유 및 산업자재 PG	울산공장	울산시 남구 매암동 588	Nylon 원사, 타이어코드지, 산업용 원사, 나일론칩, 플리에스터칩, 아라미드 원사
	안양공장	경기도 안양시 동안구 호계동 183	Roll Carpet, Nylon BCF, 자동차용 Carpet
	연양공장	울산시 울주군 언양읍 빈송리 59	Steel Cord, Bead Wire
	구미공장	경북 구미시 시미동 169	Spandex, Polyester원사
	대구공장	대구시 달서구 정동 306-36	염색가공
	대전공장	대전시 대덕구 문평동 49-1	Tile Carpet, PP BCF
	대구영업소	대구시 중구 동산동 103-6	원사영업 및 거래선 기술 Service
	부산영업소	부산시 부산진구 범천동 857-6	원사영업 및 거래선 기술 Service
	생산기술연구소	경기도 안양시 동안구 호계동 183	섬유 및 산업자재 관련 제품 연구
화학PG	용연공장	울산시 남구 성암동 186	Propylene, Polypropylene, NF ₃ Gas, TPA, TAC 필름
	대전공장	대전시 대덕구 신일동 1685-1	PET Bottle, Nylon Film
	진천공장	충북 진천군 문백면 문덕리 274-3	PET Bottle
	구미공장	경북 구미시 시미동 169	PET Film, Nylon Film
	덕산공장	충북 진천군 덕산면 옥동리 27-1	PET Bottle
	광혜원공장	충북 진천군 광혜원면 죽현리 313	PET Bottle, Aseptic Filling
	양산공장	경남 양산시 북정동 872-1	PET Bottle
	생산기술연구소	경기도 안양시 동안구 호계동 183	화학 관련 제품 연구
건설PG	사무소	서울시 서초구 방배동 1006-2	건설부문 영업 및 관리업무
무역PG	사무소	서울시 강남구 청담동 52	무역부문 영업 및 관리업무
	광주냉동창고	경기도 광주시 삼동 288-1	창고업
효성기술원	상용화연구소	경기도 안양시 동안구 호계동 183	기반기술 선행연구 및 신규사업 연구개발



- ① 서울본사 : 영업 및 관리업무
- ② 안양공장 : 폴 카펫트, 나일론 BCF, 자동차용 카펫트
- ③ 구미공장 : 스판덱스, 폴리에스터 원사, 폴리에스터 필름, 나일론 필름
- ④ 안양공장 : 스틸 코드, 비드 와이어
- ⑤ 울산공장 : 나일론 원사, 타이어코디지, 산업용 원사, 나일론잡, 폴리에스터잡, 아라미드 원사
- ⑥ 용인공장 : 프로 필렌, 폴리프로 필렌, NF₃ Gas, TPA, TAC 필름
- ⑦ 창원공장 : 변압기, 차단기, 전동기의



4. 종업원 현황

(단위명)

구 분	사무 직	기술 직	합 계
남 자	3,988	2,533	6,521
여 자	490	36	526
합 계	4,478	2,569	7,047

5. 주식에 관한 사항

1) 발행한 주식의 종류와 수

(단위: 백만원)

주식의 종류	주 식 수	금 액	구 성 비	비 고
기명식 보통주	35,117,455 주	175,587	100%	
합 계	35,117,455 주	175,587	100%	

2) 자본금 변동상황

(단위: 백만원)

일 자	주식의 종류	주 식 수(주)	액면가(원)	증자금액	증자 후 자본금	증 자 내 용
2005년 연간	보 통 주	1,920,616	5,000	9,603	174,029	신주인수권행사
2007년 연간	보 통 주	311,634	5,000	1,558	175,587	신주인수권행사

3) 주식사무

결산일	12월 31일
주주명부폐쇄기간	1월 1일부터 1월 31일까지
주권의 종류	1, 10, 50, 100, 1,000, 10,000주권
주식업무대행기관	대리인의 명칭 : (주)하나은행 증권대행부 사무취급 장소 : 서울특별시 영등포구 여의도동 43-2

6. 사채에 관한 사항

(단위:백만원)

구 분	발 행 일	총 액	이 자 율	미상환잔액	보증기관 또는 담보	상 환 기 한
225-2회	2006-01-25	30,000	7.02%	30,000	공모사채	2011-01-25
229-2회	2006-07-06	30,000	6.14%	30,000	공모사채	2011-07-06
230회	2006-11-15	30,000	5.62%	30,000	사모사채	2011-11-15
231회	2007-01-31	10,000	5.58%	10,000	사모사채	2010-01-31
232-1회	2007-05-21	50,000	5.54%	50,000	공모사채	2010-05-21
232-2회	2007-05-21	50,000	5.74%	50,000	공모사채	2012-05-21
233-1회	2007-07-11	150,000	5.73%	150,000	공모사채	2010-07-11
233-2회	2007-07-11	30,000	6.02%	30,000	공모사채	2012-07-11
235-1회	2008-03-13	50,000	5.66%	50,000	공모사채	2010-03-13
235-2회	2008-03-13	70,000	5.79%	70,000	공모사채	2011-03-13
235-3회	2008-03-13	30,000	6.06%	30,000	공모사채	2013-03-13
236-1회	2008-07-24	20,000	6.78%	20,000	공모사채	2010-07-24
236-2회	2008-07-24	100,000	6.87%	100,000	공모사채	2011-07-24
236-3회	2008-07-24	30,000	7.00%	30,000	공모사채	2013-07-24
237-2회	2008-12-31	25,000	8.70%	25,000	공모사채	2010-12-31
237-3회	2008-12-31	20,000	8.85%	20,000	공모사채	2011-12-31
238-1회	2009-01-22	20,000	8.40%	20,000	공모사채	2010-01-22
238-2회	2009-01-22	60,000	8.60%	60,000	공모사채	2011-01-22
238-3회	2009-01-22	70,000	8.70%	70,000	공모사채	2012-01-22
239회	2009-02-02	30,000	6.75%	30,000	사모사채	2010-02-02
240회	2009-02-02	30,000	7.11%	30,000	사모사채	2010-02-22
241-1회	2009-03-19	30,000	6.00%	30,000	공모사채	2011-03-19
241-2회	2009-03-19	80,000	6.60%	80,000	공모사채	2012-03-19
241-3회	2009-03-19	40,000	6.90%	40,000	공모사채	2013-03-19
합 계		1,085,000		1,085,000		

II. 영업의 경과 및 성과

1. 영업의 개황

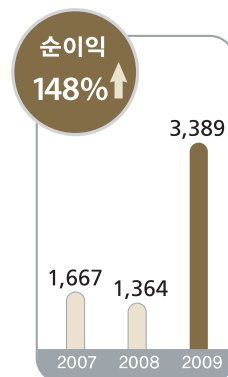
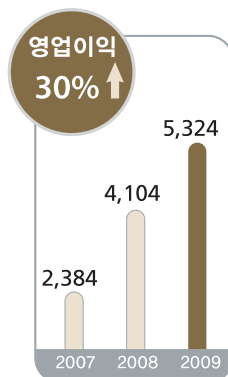
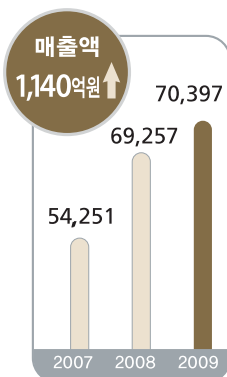
금융위기와 경기침체로 시작한 2009년은 이를 극복하기 위한 세계 각국의 공조체제 구축과 적극적인 경기부양책 시행으로 경제가 서서히 회복세를 보이기는 했지만 국지적인 금융위기의 발생, 유가 등 원자재 가격 상승과 원달러 환율의 변동성 확대 등 불안정한 경영환경이 지속된 한 해였습니다.

이러한 어려움 속에서도 당사는 중공업, 타이어코드, 스판텍스 등 핵심사업의 글로벌 경쟁력 강화와 화학 부분의 수익성 증가 등에 힘입어 7조 397억원의 매출과 5,324억원의 영업이익, 3,389억원의 당기순이익을 기록하며 전년도에 이어 또다시 사상최대의 경영성과를 이루어 냈습니다.

이는 원달러 환율상승 등 외부요인의 영향도 있었지만 글로벌 일류기업으로 도약하기 위해 'Hyosung Way'를 선포하고 '최고·혁신·책임·신뢰'라는 핵심가치를 실천함으로써 최고의 기술과 경영역량을 확보하고자 하는 전 임직원의 노력이 결실을 맺은 것이라고 할 수 있습니다.

최고의 기술력을 바탕으로 국내 송·배전 시장을 선도해온 중공업 부문은 글로벌 기업과 경쟁할 만한 품질, 기술 및 브랜드 인지도를 축적하고, 미국을 비롯한 인도, 중동, 아시아 등 전 세계로 사업영역을 확대한 결과, 명실상부한 글로벌 기업으로서의 면모를 갖추게 되었습니다. 이와 같은 검증된 글로벌 역량을 바탕으로 올해에는 북 아프리카, 중남미 등 신흥 시장의 판로 확대에 박차를 가할 계획입니다.

또한 국내 최초로 풍력 발전시스템 국제 인증 획득에 성공하고, '해상용 5MW 국책과제'의 주관기업으로 선정되어 풍력 기기 국산화를 선도하고 있는 풍력사업도 국내 주요 발전사와 함께 강원도 태백, 강릉 등지에 풍력 단지 조성 사업에 들어갔을 뿐만 아니라, 2010년 들어서는 풍력발전기의 핵심부품인 기어박스 수출에 대한 장기공급계약에 성공함으로써 그 가시적인 성과가 나타나고 있습니다.



타이어코드 부문은 지난 수년간 전략적으로 추진해온 해외투자 및 M&A를 통해 대륙별 생산거점을 확보하였으며, 글로벌 생산기간의 효율적인 공조체제 구축을 통해 원가경쟁력을 더욱 강화했습니다. 이를 바탕으로 세계 TOP 타이어 메이커들과 지속적인 거래관계를 유지한 결과, 경기침체에도 불구하고 오히려 시장 점유율을 확대하는 등 명실상부한 세계 1위 자리를 더욱 확고히 할 수 있었습니다.

스판텍스 부문도 세계 경기침체로 인한 수급 약화의 위기에서도 과감한 투자와 함께 세계 최고를 향한 부단한 품질 향상, 시장분석, 글로벌마케팅 강화 등을 통해 Premium Price를 확보함은 물론, 시장점유율 면에서도 Global No.1으로 우뚝 서는 성과를 이루었습니다.

핵심사업 부문과 더불어 화학 부문도 폴리프로필렌 특화품 판매 확대 및 Aseptic사업확장을 통해 큰 폭의 수익성 향상을 시현하였으며, 신성장 동력의 일환으로 추진하고 있는 TAC Film의 생산공장을 완공하여 전자소재 사업 진출을 위한 교두보를 마련하였습니다. 또한 건설 부문과 무역 부문은 부동산 경기 및 Global 경기침체를 극복하기 위해 안정적인 영업기반 구축에 매진하고 있습니다.

2010년도에는 글로벌 경제위기가 서서히 회복되고 있다는 긍정적인 전망이 나오고는 있으나, 원화 가치 상승으로 인해 그동안 우호적으로 작용했던 환율에 의한 수혜는 더 이상 기대하기 어려울 것으로 전망됩니다. 또한 환율과 유가, 금리가 동반 상승세를 보이는 '3고 현상' 과 더불어 세계 금융시장의 불안정성이 확대되어 재차 경기침체의 나락으로 떨어질 더블딥을 우려하는 목소리도 큰 것이 사실입니다.

이에 당사는 위기를 극복하고 이를 새로운 도약의 계기로 삼는 기업에겐 기회는 반드시 찾아온다는 점을 깊이 새겨 항상 위기의식을 가지고 Hyosung Way의 핵심가치인 '최고·혁신·책임·신뢰'를 실천하겠습니다. 그리하여 품질, 기술, 원가, 마케팅 등 각 경영요소에서 글로벌 일류 수준에 맞는 역량을 확보함으로써 어떠한 위기상황에도 유연하게 대처할 수 있는 글로벌 초일류 기업으로 나아가고자 합니다.



2. 주요제품 생산실적

(단위: 백만원)

구 분	원 사 제 품	타이어코드지	폴리프로필렌	PET Bottle	T P A	초고압기	전 동 기
금 액	551,060	333,546	338,277	109,571	439,648	770,230	230,361

3. 사업부문별 매출실적

(단위: 백만원)

구 분	중공업 부문	산업자재 부문	화학 부문	섬유 부문	건설 부문	무역 부문
금 액	1,604,159	1,057,887	1,022,640	938,283	234,096	2,194,770

4. 주요 설비 신설 및 확장

구 분	주 요 사 항
중 공 업 부 문	<ul style="list-style-type: none"> 수출 시장에서의 수주 확대에 따른 창원 초고압 공장 증설
산 업 자 재 부 문	<ul style="list-style-type: none"> 베트남 공장 및 남경 스틸코드 공장 증설 고부가가치 신소재인 아라미드 생산 공장 신설
화 학 부 문	<ul style="list-style-type: none"> 광학용 소재인 TAC Film 생산설비 신설 Aseptic Filling 설비 증설

Ⅲ. 자회사 현황 및 모·자회사에 대한 임원겸직 현황

1. 자회사 현황

1) 국내

(단위:%)

회 사 명	소 재 지	주 요 업 종	지 분 율
노틸러스효성(주)	서울시 강남구 청담동 52	컴퓨터 및 주변기기 제조업	43.5
효성인포메이션시스템(주)	서울시 강남구 청담동 52	컴퓨터 설치 및 보수	50.0
효성아이티엑스(주)	서울시 영등포구 양평동 47가 2	Call Center	35.0
홍진데이터서비스(주)	서울시 강서구 가양동 1487	소프트웨어 개발 및 판매업	65.5
효성캐피탈(주)	서울시 강남구 역삼동 737	리스 및 할부금융업	97.2
갤럭시아포토닉스(주)	평택시 철북면 울목리 1027	반도체 및 정보통신부품 제조, 판매	53.9
진흥기업(주)	인천시 서구 금곡동 김단 1지구 2블럭	토목, 건축 공사업 및 주택건설사업	30.9
효성건설(주)	서울시 서초구 방배동 1006-2	토목, 건축 공사업 및 주택건설사업	50.6
효성에바라(주)	서울시 마포구 공덕동 450	펌프 제조	67.0
효성에바라엔지니어링(주)	안양시 동안구 호계동 183	환경설비 제작, 공사	81.3
효성트랜스월드(주)	서울시 마포구 공덕동 253-42	복합운송주선업	100.0
효성투자개발(주)	서울시 마포구 공덕동 450	부동산 개발	58.8
더클래스효성(주)	서울시 서초구 서초동 1425-11	자동차 판매업	58.0
효성도요타(주)	서울시 서초구 반포동 63-1	자동차 판매업	40.0
효성윈드파워홀딩스(주)	강릉시 왕산면 대기4리 224-125	풍력발전	100.0
거목농산(주)	강릉시 성산면 송암리 247	위탁영농업	75.0
태안솔라팜(주)	충남 태안 태안읍 동문리 275-4	태양광발전	100.0
소울플로라(주)	서울시 서초구 잠원동 15-7	부동산, 임대 등	47.0

2) 해외

(단위%)

회 사 명	소 재 지	주 요 업 종	지 분 율
Hyosung Spandex (Jiaxing) Co., Ltd.	중국 가흥	스판덱스 제조 및 판매업	100.0
Hyosung Spandex (GuangDong) Co., Ltd.	중국 광둥	스판덱스 제조 및 판매업	100.0
Hyosung Spandex (Zhuhai) Co., Ltd.	중국 주하이	스판덱스 제조 및 판매업	75.0
Hyosung Istanbul TEKSTIL LTD, STI	터키 이스탄불	스판덱스 제조 및 판매업	76.7
Hyosung Vietnam Co., Ltd.	베트남 호치민	스판덱스, 타이어보강재 제조 및 판매업	88.2
Hyosung Chemical Fiber (Jiaxing) Co., Ltd.	중국 가흥	PET원사 및 타이어코드 제조업	100.0
Hyosung Steel Cord (Nanjing) Co., Ltd.	중국 남경	스틸코드 제조 및 판매업	100.0
Hyosung Steel Cord (Qingdao) Co., Ltd.	중국 칭도	스틸코드 제조 및 판매업	100.0
Hyosung USA, Inc.	미국 유타카, 디케이터	타이어보강재 제조 및 판매업	100.0
Hyosung Luxemburg S.A.	룩셈부르크 클마버그	타이어보강재 제조 및 판매업	100.0
Hyosung Brasil Industrial & Commercial LTDA	브라질 아메리카나	타이어보강재 제조 및 판매업	100.0
Nantong Hyosung Transformer Co., Ltd.	중국 남통	변압기 제조업	100.0
Baoding Hyosung Tianwei Transformer Co., Ltd.	중국 보징	변압기 제조업	80.0
HICO America Sales & Tech.	미국 피츠버그	전력기기 판매업	100.0
Beijing Hyosung Container Co., Ltd.	중국 북경	PET병 제조 및 판매업	100.0
Hyosung Chemicals (Jiaxing) Co., Ltd.	중국 가흥	PTMG 제조업	100.0
Hyosung America Inc.	미국 뉴욕	종합무역상사업	100.0
Hyosung Europe SRL	이태리 밀라노	종합무역상사업	100.0
Hyosung (H,K) Ltd.	홍콩	종합무역상사업	100.0
Hyosung International Trade (Jiaxing) Co., Ltd.	중국 가흥	종합무역상사업	100.0
Hyosung Japan Co., Ltd.	일본 동경	종합무역상사업	100.0
Hyosung Singapore PTE Ltd.	싱가포르	종합무역상사업	100.0

2. 모회사, 자회사에 대한 임원 겸직 현황

겸 직 임 원		겸 직 회 사			
성 명	직 위	회 사 명	직 위	담당 업무	
이 상 운	부 회 장	노틸러스효성(주)		이 사	비 상 임
		효성에바라(주)			
		효성에바라엔지니어링(주)			
		더클래스효성(주)			
		효성캐피탈(주)			
		진흥기업(주)			
		효성트랜스월드(주)			
		갤럭시아포토닉스(주)			
		효성투자개발(주)	감 사		
조 현 준	사 장	효성인포메이션시스템(주)		이 사	비 상 임
		효성아이티엑스(주)			
		효성투자개발(주)			
		효성트랜스월드(주)			
		진흥기업(주)			
		갤럭시아포토닉스(주)			
		갤럭시아일렉트로닉스(주)			
		효성건설(주)			
		노틸러스효성(주)	감 사		
정 윤 택	부 사 장	스타리츠(주)		감 사	비 상 임
		효성에바라(주)			
		두미종합개발(주)			
조 현 문	부 사 장	효성캐피탈(주)		이 사	비 상 임
		더클래스효성(주)			
		효성윈드파워홀딩스(주)			
		효성투자개발(주)			
		태안솔라팜(주)			
		노틸러스효성(주)			
		효성에바라엔지니어링(주)			
		갤럭시아포토닉스(주)			
		신동진(주)			
		효성인포메이션시스템(주)			
효성트랜스월드(주)	감 사				
효성에바라(주)					

IV. 최근 3년간 영업실적 및 재산상태

1. 영업실적 (손익계산서 요약)

(단위: 백만원)

과 목	제 55 기	제 54 기	제 53 기
매출액	7,039,731	6,925,725	5,425,100
매출원가	5,886,618	5,962,516	4,735,950
매출총이익	1,153,113	963,209	689,150
판매비와관리비	620,706	552,855	450,793
영업이익	532,407	410,354	238,357
영업외수익	376,527	310,739	227,792
영업외비용	467,242	664,984	251,909
법인세차감전순이익	441,692	56,109	214,240
법인세비용	102,772	(-)80,264	47,530
당기순이익	338,920	136,373	166,710

2. 재산상태 (대차대조표 요약)

(단위: 백만원)

구 분	제 55 기	제 54 기	제 53 기
유동자산	1,466,373	1,438,787	1,019,302
당좌자산	995,495	929,938	576,091
재고자산	470,877	508,850	443,211
비유동자산	4,777,571	4,651,309	3,250,093
투자자산	1,597,500	1,580,111	1,131,437
유형자산	3,081,417	2,975,739	2,057,807
무형자산	9,828	9,599	9,601
기타 비유동자산	88,825	85,861	51,248
자산총계	6,243,944	6,090,096	4,269,395
유동부채	2,116,290	2,008,812	1,605,715
비유동부채	1,390,319	1,629,326	1,131,790
부채총계	3,506,609	3,638,138	2,737,505
자본금	175,587	175,587	175,587
자본잉여금	1,170,810	1,165,402	1,166,314
이익잉여금	607,745	292,046	209,564
자본조정	(-)35,930	(-)34,204	(-)34,204
기타 포괄손익누계액	819,123	853,127	14,629
자본총계	2,737,335	2,451,958	1,531,890
부채와 자본 총계	6,243,944	6,090,096	4,269,395

V. 이사 및 감사위원회 현황

구 분	성 명	직 위	담 당 업 무	비 고
상 임	조 석 래	대 표 이 사 회 장		
	이 상 운	대 표 이 사 부 회 장	COO & 전략본부장	
	조 현 준	사 장	섬유 & 무역퍼포먼스그룹(PG)장	
	정 윤 택	부 사 장	재무본부장	
	조 현 문	부 사 장	중공업퍼포먼스그룹(PG)장	
비 상 임	배 기 은	이 사	감사위원회 위원장(사외이사)	
	박 태 호	이 사	감사위원회 위원(사외이사)	
	박 중 진	이 사	감사위원회 위원(사외이사)	
	김 상 희	이 사	사외이사	
	한 민 구	이 사	사외이사	
	하 영 원	이 사	사외이사	

VI. 대주주 현황

주 주 명	소유주식수(주)	소유비율 (%)	회사와의 거래 관계
조 석 래 외	10,936,002	31.1	없 음
국 민 연 금	1,510,102	4.3	없 음
ABUDHABI INVESTMENT	361,565	1.0	없 음
신한BNP파리바자산운용	270,000	0.8	없 음
K T B 자 산 운 용	217,759	0.6	없 음
합 계	13,295,428	37.8	

VII. 회사, 회사 및 자회사 또는 회사의 자회사의 타회사에 대한 출자현황

타회사의 명칭	투자 및 출자회사 (당사 또는 자회사)	다른 회사에 출자한		당사에 출자한 타회사	
		소유주식수(주)	소유비율(%)	소유주식수(주)	소유비율(%)
(주) 카 프 로	(주) 효 성	8,417,708	21.0	-	-
금 호 타 이 어(주)	(주) 효 성	1,000,000	1.4	-	-
한 국 타 이 어(주)	(주) 효 성	739,500	0.5	-	-
(주) 케 이 티	(주) 효 성	574,883	0.2	-	-
대 한 통 운(주)	(주) 효 성	33,204	0.2	-	-

VIII. 주요 채권자 등

채 권 자 명	채 권 액 (차입금액)	비 고	
		(단위: 백만원)	
한 국 산 업 은 행	416,160		
하 나 은 행	131,132		
신 한 은 행	101,967		
우 리 은 행	82,698		
국 민 은 행	68,910		
외 환 은 행	29,980		

■ 감사보고서

- 22 감사위원회의 감사보고서
- 23 외부감사인의 감사보고서

감사위원회의 감사보고서

본인은 주식회사 효성의 감사위원회 위원으로서, 2009년 1월 1일부터 2009년 12월 31일 까지의, 제55기 사업 연도의 회계 및 업무에 대한 감사 실시 결과를 다음과 같이 보고합니다.

1. 감사방법의 개요

1) 회계에 관한 감사

회계감사를 위하여 회계에 관한 장부와 관계서류를 열람하고, 재무제표 및 동 부속명세서에 대하여도, 면밀히 검토하였습니다. 감사를 실시함에 있어서 필요하다고 인정되는 경우 대조, 실사, 입회, 조회 및 기타 적절한 감사절차를 적용하여 감사하였습니다.

2) 업무에 관한 감사

업무감사를 위하여 이사회 및 기타 중요한 회의에 참석하고, 필요하다고 인정되는 경우, 이사로부터 업무에 관한 보고를 받았으며, 중요한 업무에 관한 서류를 열람하고, 그 내용을 면밀히 검토하는 등, 적절한 방법을 사용하여 감사하였습니다.

2. 회계장부의 기재에 관한 사항

회계장부에는 기재의 누락 또는 부실기재가 없으며, 대차대조표와 손익계산서의 기재도, 회계장부의 기재와 합치하고 있습니다.

3. 대차대조표 및 손익계산서의 표시에 관한 사항

대차대조표와 손익계산서는 법령 및 정관에 따라, 회사의 자산 및 손익상태를 정확하게 표시하고 있습니다.

4. 이익잉여금처분계산에 관한 사항

이익잉여금처분계산서는 법령 및 정관에 적합하고, 또한 회사의 재무상태와 기타의 사정에 비추어 타당하게 작성되어 있습니다.

5. 영업보고서에 관한 사항

영업보고서는 법령 및 정관에 따라 회사의 상황을 정확하게 표시하고 있습니다.

2010년 2월 11일

주식회사 효성
감사위원회 배기은
박태호
박종진

외부감사인의 감사보고서

주식회사 효성
주주 및 이사회 귀중

2010년 3월 11일

본 감사인은 첨부된 주식회사 효성의 2009년 12월 31일과 2008년 12월 31일 현재의 재무상태표와 동일로 종료되는 양 회계연도의 손익계산서, 이익잉여금처분계산서, 자본변동표 및 현금흐름표를 감사하였습니다. 이 재무제표를 작성할 책임은 회사 경영자에게 있으며 본 감사인의 책임은 동 재무제표에 대하여 감사를 실시하고 이를 근거로 이 재무제표에 대하여 의견을 표명하는 것입니다. 2009년과 2008년 12월 31일 현재 자산총액의 각각 10.5%와 9.4%를 차지하고 있는 지분법적용 투자주식에 해당되는 지분법적용 피투자회사의 재무제표 항목에 대하여는 타감사인이 실시한 감사결과를 활용하였습니다.

본 감사인은 대한민국의 회계감사기준에 따라 감사를 실시하였습니다. 이 기준은 본 감사인이 재무제표가 중요하게 왜곡표시되지 아니하였다는 것을 합리적으로 확신하도록 감사를 계획하고 실시할 것을 요구하고 있습니다. 감사는 재무제표상의 금액과 공시내용을 뒷받침하는 감사증거에 대하여 시사의 방법을 적용하여 검증하는 것을 포함하고 있습니다. 또한 감사는 재무제표의 전반적인 표시내용에 대한 평가뿐만 아니라 재무제표 작성을 위해 경영자가 적용한 회계원칙과 유의적 회계추정에 대한 평가를 포함하고 있습니다. 본 감사인이 실시한 감사가 감사의견 표명을 위한 합리적인 근거를 제공하고 있다고 본 감사인은 믿습니다.

본 감사인과 타감사인의 감사결과를 기초로 한 본 감사인의 의견으로는 상기 재무제표가 주식회사 효성의 2009년 12월 31일과 2008년 12월 31일 현재의 재무상태와 동일로 종료되는 양 회계연도의 경영성과 그리고 이익잉여금 및 자본의 변동과 현금흐름의 내용을 대한민국에서 일반적으로 인정된 회계처리 기준에 따라 중요성의 관점에서 적정하게 표시하고 있습니다.

서울특별시 용산구 한강로 2가 191번지 LS용산타워 20층
삼 일 회 계 법 인
대표이사 안 경 태

이 감사보고서는 감사보고서일 (2010년 3월 11일) 현재로 유효한 것입니다. 따라서 감사보고서일 이후 이 보고서를 열람하는 시점까지의 기간 사이에 첨부된 회사의 재무제표에 중대한 영향을 미칠 수 있는 사건이나 상황이 발생할 수도 있으며 이로 인하여 이 감사보고서가 수정될 수도 있습니다.



Financial Statements _

■ 재무제표

26	대차대조표
30	손익계산서
32	이익잉여금처분계산서

대차대조표

· 제55 (당기) _ 2009년 12월 31일 현재
· 제54 (전기) _ 2008년 12월 31일 현재

(단위: 원)

과 목	제 55 기	제 54 기
자산		
I. 유 동 자 산	1,466,372,707,267	1,438,787,469,305
(1) 당좌자산	995,495,365,684	929,937,520,499
1. 현금및현금성자산	30,919,398,546	145,550,594,681
2. 단기금융상품	37,000,000,000	-
3. 단기대여금	13,292,995,829	17,396,043,835
4. 단기매도가능증권	4,365,078,180	2,489,975,000
5. 매출채권	674,855,742,070	548,942,929,951
대손충당금	(37,007,635,553)	(15,318,780,978)
6. 미수금	33,063,086,353	40,867,627,577
대손충당금	(988,286,468)	(998,517,010)
7. 미수수익	2,543,953,569	2,367,305,989
8. 선급금	193,243,635,819	87,086,824,695
대손충당금	(3,300,000,000)	(3,300,000,000)
9. 선급비용	8,582,421,639	6,508,047,278
10. 파생상품자산	16,948,930,029	3,613,788,987
11. 유동성이연법인세자산	21,976,045,671	94,731,680,494
(2) 재고자산	470,877,341,583	508,849,948,806
1. 상품	35,110,002,935	17,753,034,469
2. 제품	10,258,914,907	206,942,592,604
제품평가손실충당금	(1,191,180,234)	(1,494,700,801)
3. 반제품	80,837,465,879	59,940,822,695
반제품평가손실충당금	(261,029,473)	-
4. 재공품	18,110,429,273	16,645,115,792
5. 위탁가공품	4,163,435,470	5,074,207,153
6. 수탁가공품	492,682,498	346,991,243
7. 원재료	94,805,857,690	67,917,820,203
평가충당금	(380,196,694)	(328,211,133)
8. 부재료	9,656,337,014	8,063,554,501
9. 저장품	3,391,851,958	2,286,747,528
10. 미작품	37,969,274,199	17,511,315,885
11. 미완성공사비	12,809,064,561	15,750,985,827
12. 가설재	31,120,365	38,244,409
13. 완성주택	103,285,656	8,172,822,052
평가충당금	(12,000,000)	(574,000,000)

과 목	제 55 기	제 54 기
14. 용지	82,763,798,579	93,533,606,379
평가충당금	(10,112,000,000)	(8,731,000,000)
II. 비유동자산	4,777,571,019,917	4,651,308,919,175
(1) 투자자산	1,597,500,369,155	1,580,110,511,965
1. 장기금융상품	318,342,789	49,500,000
2. 매도가능증권	106,285,435,779	106,417,744,295
3. 지분법적용투자주식	1,485,471,842,133	1,468,462,282,267
4. 장기대여금	12,226,337,121	4,207,521,370
대손충당금	(7,726,192,316)	-
5. 자원개발비	924,603,649	973,464,033
(2) 유형 자산	3,081,417,228,541	2,975,738,565,052
1. 토지	1,604,238,331,312	1,593,718,835,180
2. 건물	708,927,271,052	673,587,574,765
감가상각누계액	(167,778,818,813)	(150,648,230,159)
감액손실누계액	(7,727,000,000)	(2,750,000,000)
3. 구축물	131,719,928,910	129,707,455,950
감가상각누계액	(39,986,325,158)	(36,827,932,258)
4. 기계장치	2,836,220,527,366	2,743,173,038,727
감가상각누계액	(2,306,065,466,061)	(2,175,054,092,269)
감액손실누계액	(7,141,814,410)	(2,251,000,000)
5. 차량운반구	21,294,615,615	20,887,740,281
감가상각누계액	(18,405,932,477)	(18,153,647,404)
6. 공구기구비품	176,442,454,473	168,761,418,714
감가상각누계액	(144,468,193,315)	(138,721,284,326)
7. 기타의무형자산	12,563,501,388	11,323,421,336
감모손실누계액	(936,156,612)	(917,363,129)
8. 건설중인자산	281,685,775,772	158,739,719,199
9. 미착기계	834,529,499	1,162,910,445
(3) 무형자산	9,828,376,754	9,598,553,091
1. 산업재산권	6,078,770,583	5,154,728,742
2. 시설이용권	54,533,112	67,958,457
3. 기타의무형자산	3,695,073,059	4,375,865,892

대차대조표

· 제55(당)기 _ 2009년 12월 31일 현재
· 제54(전)기 _ 2008년 12월 31일 현재

(단위:원)

과 목	제 55 기	제 54 기
(4) 기타비유동자산	88,825,045,467	85,861,289,067
1. 보증금	85,086,682,477	79,252,423,862
2. 기타외투자자산	3,738,362,990	6,608,865,205
자 산 총 계	6,243,943,727,184	6,090,096,388,480
부채		
I. 유 동 부 채	2,116,290,306,215	2,008,811,504,864
1. 매입채무	697,236,978,712	653,091,559,915
2. 단기차입금	347,130,370,084	577,879,630,110
3. 유동성장기부채	646,112,113,332	382,841,500,000
4. 미지급금	171,391,466,791	160,652,671,706
5. 미지급법인세	17,652,002,222	137,905,840
6. 미지급비용	36,448,673,882	32,319,405,871
7. 선수금	140,773,438,809	110,156,553,144
8. 예수금	23,699,468,142	18,933,608,987
9. 예수보증금	22,325,168,086	21,032,918,022
10. 파생상품부채	13,520,626,155	51,765,751,269
II. 비유동부채	1,390,318,511,436	1,629,326,491,892
1. 사채	700,000,000,000	725,000,000,000
사채할인발행차금	(1,863,493,222)	(2,140,453,017)
2. 장기차입금	262,579,466,668	496,182,650,000
3. 장기미지급금	9,970,506,284	8,017,850,530
4. 장기예수보증금	25,031,547,000	23,389,137,000
5. 퇴직급여충당부채	158,294,268,998	142,712,258,129
퇴직보험예치금	(111,777,122,430)	(97,455,935,351)
국민연금 전환금	(802,129,884)	(1,304,327,984)
6. 하자보수충당부채	9,037,173,371	8,686,194,067
7. 지분법손실충당부채	76,633,293,212	73,065,992,052
8. 이연법인세부채	251,642,001,439	253,173,126,466
9. 공사손실충당부채	11,573,000,000	-
부 채 총 계	3,506,608,817,651	3,638,137,996,756

과목	제 55 기	제 54 기
자 본		
I. 자 본 금	175,587,275,000	175,587,275,000
1. 보통주자본금	175,587,275,000	175,587,275,000
II. 자본잉여금	1,170,809,666,929	1,165,402,259,755
1. 주식발행초과금	130,826,224,469	130,826,224,469
2. 재평가적립금	738,299,728,731	738,299,728,731
3. 기타자본잉여금	301,683,713,729	296,276,306,555
III. 자본조정	(35,930,347,308)	(34,203,743,500)
1. 자기주식	(34,203,743,500)	(34,203,743,500)
2. 기타의자본조정	(1,726,603,808)	-
IV. 기타포괄손익누계액	819,123,091,771	853,126,841,940
1. 매도가능증권평가이익	18,907,632,310	14,142,409,342
2. 매도가능증권평가손실	(1,867,488,283)	(6,299,378,853)
3. 지분법자본변동	143,975,771,530	209,482,218,285
4. 부의지분법자본변동	(8,287,138,601)	(5,701,257,339)
5. 해외사업환산손실	(1,777,777,015)	(979,977,914)
6. 파생상품평가손실	(6,713,506,800)	(34,130,889,509)
7. 재평가적립금	674,885,598,630	676,613,717,928
V. 이익잉여금	607,745,223,141	292,045,758,529
1. 이익준비금	6,638,139,100	4,142,993,800
2. 임의적립금	259,666,666,667	180,000,000,000
3. 미처분이익잉여금	341,440,417,374	107,902,764,729
자 본 총 계	2,737,334,909,533	2,451,958,391,724
부채 와 자본 총계	6,243,943,727,184	6,090,096,388,480

손익계산서

· 제55(당)기 _ 2009년 1월 1일부터 12월 31일까지
 · 제54(전)기 _ 2008년 1월 1일부터 12월 31일까지

(단위:원)

과 목	제 55 기	제 54 기
I. 매출액	7,039,730,700,663	6,925,725,467,698
II. 매출원가	5,886,618,057,390	5,962,516,339,491
III. 매출총이익	1,153,112,643,273	963,209,128,207
IV. 판매비와관리비	620,705,981,924	552,855,089,309
1. 급여	55,556,469,386	50,346,379,341
2. 상여금	45,202,709,206	32,086,553,414
3. 퇴직급여	11,739,227,980	10,992,482,843
4. 복리후생비	8,815,296,006	7,517,678,372
5. 교육훈련비	2,995,855,345	3,431,795,328
6. 여비교통비	13,634,810,462	12,910,301,188
7. 차량비	2,092,396,846	2,099,918,776
8. 통신비	3,426,656,892	3,379,918,431
9. 세금과공과	6,770,967,695	6,370,298,442
10. 보험료	1,986,138,032	1,990,720,304
11. 임차료	9,180,010,512	8,176,912,595
12. 감가상각비	5,779,621,409	5,642,556,878
13. 무형자산상각비	1,358,925,034	1,299,288,100
14. 해외지사관리비	16,328,653,218	14,474,177,010
15. 광고선전비	12,057,542,790	9,814,676,081
16. 운송보관료	31,188,224,771	32,701,670,260
17. 지급수수료	36,786,479,411	25,286,547,788
18. 수출비	217,754,998,415	210,651,720,020
19. 연구개발비	87,676,347,033	75,793,827,252
20. 대손상각비	22,893,409,045	7,876,009,902
21. 용역비	5,557,208,391	6,020,207,464
22. 사후봉사비	5,377,214,207	6,270,257,469
23. 기타의 판매비	16,546,819,838	17,721,192,051
V. 영업이익	532,406,661,349	410,354,038,898
VI. 영업외수익	376,527,041,697	310,738,606,269
1. 이자수익	12,017,101,016	9,402,903,202
2. 배당금수익	184,017,880	596,186,200
3. 임대료	276,364,050	18,679,000

과목	제 55 기	제 54 기
4. 외환차익	118,504,394,734	89,472,839,969
5. 외화 환산이익	66,389,726,601	47,494,604,016
6. 투자자산처분이익	237,904,599	1,000,000
7. 유형자산처분이익	5,067,902,879	2,794,484,588
8. 매도가능증권감액손실환입	926,772,539	565,480,000
9. 지분법평가이익	115,571,483,769	97,451,386,953
10. 파생상품거래이익	6,390,736,969	596,966,526
11. 파생상품평가이익	16,948,930,030	6,019,906,839
12. 잡이익	34,011,706,631	56,324,168,976
VII. 영업외비용	467,241,851,467	664,983,590,839
1. 이자비용	136,039,715,960	118,794,821,722
2. 매출채권처분손실	2,437,968,727	3,735,172,438
3. 외환차손	110,807,498,515	183,619,787,878
4. 외화 환산손실	33,888,253,326	87,311,404,065
5. 투자자산처분손실	1,211,639,905	1,237,022,505
6. 투자자산감액손실	6,510,234,835	514,331,500
7. 유형자산처분손실	410,017,511	3,426,907,182
8. 유형자산감액손실	9,867,814,410	2,303,000,000
9. 기부금	2,586,513,870	1,614,261,237
10. 지급수수료	38,315,733,338	42,351,916,419
11. 판매장려금	106,246,389	141,447,830
12. 지분법평가손실	77,622,039,365	86,925,866,034
13. 지분법손실충당금 전입액	3,956,312,922	-
14. 기타의대손상각비	7,715,961,774	195,431,350
15. 파생상품거래손실	21,468,786,350	72,487,825,495
16. 파생상품평가손실	2,169,803,137	51,621,616,744
17. 잡손실	12,127,311,133	8,702,778,440
VIII. 법인세비용차감전순이익	441,691,851,579	56,109,054,328
IX. 법인세비용	102,771,993,548	(80,264,496,048)
X. 당기순이익	338,919,858,031	136,373,550,376
1. 기본주당순이익	10,187	4,099
2. 희석주당순이익	10,187	4,099

이익잉여금처분계산서

· 제55(당기) _ 2009년 1월 1일부터 12월 31일까지 · 처분예정일 : 2010년 3월 19일
· 제54(전기) _ 2008년 1월 1일부터 12월 31일까지 · 처분확정일 : 2009년 3월 20일

(단위:원)

과 목	제 55 기	제 54 기
I. 미처분이익잉여금	341,440,417,374	107,902,764,729
전기이월미처분이익잉여금	789,499,762	(6,019,607,443)
회계정책변경누적효과	-	2,163,113,072
지분법 이익잉여금변동	1,816,642,170	(23,165,191,822)
기타의 이익잉여금변동	(85,582,589)	(1,449,099,454)
당기순이익	338,919,858,031	136,373,550,376
II. 임의적립금 등의 이입액	6,666,666,666	13,333,333,333
연구및인력개발준비금	6,666,666,666	13,333,333,333
III. 이익잉여금 처분액	347,595,464,400	120,446,598,300
이익준비금	3,326,860,400	2,495,145,300
연구및인력개발준비금	40,000,000,000	-
시설적립금	271,000,000,000	93,000,000,000
배당금	33,268,604,000	24,951,453,000
현 금 배 당 (주 당 배 당 금 (을) 당기 : 1,000원 (20%) 전기 : 750원 (15%))		
III. 차기이월미처분이익잉여금	511,619,640	789,499,762

Global Excellence Hyosung



서울특별시 마포구 공덕동 450번지
TEL. 02-707-7000 FAX. 02-707-6498